

新発売!

大型車

スプリングを外さず
エクspanダー交換
ライニング落下防止!!




強化爪で
強力保持!



スプリング
脱着不要!



ネジの力で
開閉スムーズ!




BL-1431 大型車用ライニングオープナー

使用方法



①使用前には必ずネジ部に
モリブデングリスを塗ってください



②ライニングに合うようアームを広げます

 正転方向で開きます!



③ライニングに軽くセットしたら
M14のラチェット等にて回します



M14

インパクトレンチ禁止です!!



④ライニングが開きピストン周りに
空間が出来た時点で完了です

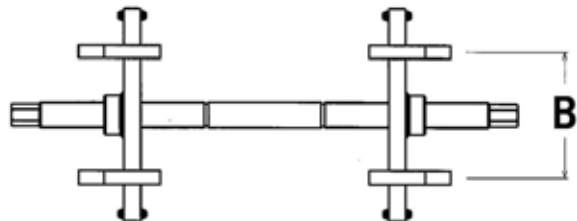
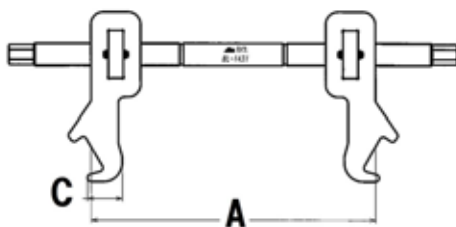
※開きすぎないようにしてください

注意事項

- インパクト系ツールは全て使えません
- パワーが無いエアラチェットは使えません
- 使用目的以外の作業や改造などは厳禁です
- 上記注意事項を守らない場合は保障対象外となります。



推奨 ITE1147
ハイパワーエアラチェット12.7



型式	A寸	B寸	C寸	重量
BL-1431	140-310mm	45-120mm	28mm	3kg