



ブレーキフルードポンプ

MODEL : K-9000CJ

**吸引！
補充！**

硬質、軟質2種類の耐油性チューブ付き！

チューブ取り付け部回転コック付き！

液漏れ防止！



回転コック付き！液漏れ防止




**ブレーキフルードの吸引、
補充、微調整作業に大活躍！**



◆ 仕様

- 容量：350ml
- 重さ：0.50kg
- サイズ：380 X 75 X 75mm

◆ セット内容



◆ 付属品

- ・耐油性チューブ
- ① (硬質)：φ 9.8X300mm
- ② (軟質)：φ 11X200mm
- ③ (軟質)：φ 11X100mm
- ④ ラバーキャップ



ブレーキフルード量の調整に！


- 本製品はブレーキフルードの吸引・補充専用ツールです。
- ガソリン、シンナー等の有機溶剤、腐食性の強い液体には使用できません。
- 本製品を保管容器としての使用はできません。
- ブレーキフルードの処理等については各自治体が定める法令等に則ってください。

詳細は裏面へ


K-9000CJ ブレーキフルードポンプ使用方法

●回転コックの操作方法

回転コックを矢印方向に回すと閉



逆方向に回すと開



●通常の使用法

本体のハンドルを引くとフルードが筒内に充填されます。




ブレーキフルードを車のリザーバタンクに補充。



●本体後部からフルードを注入する場合

エンドキャップを左方向に回し、ハンドルごと手前に引きます。



ハンドル及びピストン Assy を取外し後、フルードを筒内に注入します。

