




## ステッカー等のしつこい糊が 車体を傷つけず簡単に剥がせます！



### ● SCE-400



### ● HAS-400



#### ●仕様

No.	形状	外径	厚み	使用回転数	ドリルチャック
SCE-400	ギヤ型	100mm	23mm	2,000 ~ 3,000rpm	φ 6.5 用~
HAS-400	丸型	86mm	17.5mm		

#### ●オプション

HAS-400EAR  
イレーザーパット用アーバーφ9



## 使用方法

※別途ドリルを用意してください。



パットにアーバーをセットしてください。  
ドリルにパットをセットし、角を当ててから左右に動かしてください。



※強く押し当てると、車体に傷が付いたり、工具自体が破損する可能性があります。注意してください。また、回転数を遵守してください。



※真っ直ぐ当てるとパットが減るだけで、うまく削ることができません。パットの角を当てて作業してください。