

## トレーラーや UD 等を使用されている エアチューブ抜き取り専用工具



トレーラーや UD で  
使用されているエアチューブ

- 近年トレーラーで使用されているφ15用アタッチメントが追加!!
- トレーラーや UD で使用されている、通常の工具では抜けないエアチューブ（内部に爪があるタイプ）を抜く為の専用ツールです。
- 専用ハンドル + アタッチメント 7 サイズのセット
- 割れタイプのアタッチメントでスピーディーなセット、抜き取りが可能
- 力を掛けやすいアルミ製グリップ



専用割れアタッチメント




アタッチメント・ハンドルを  
チューブにセット



ハンドルを押し込みます

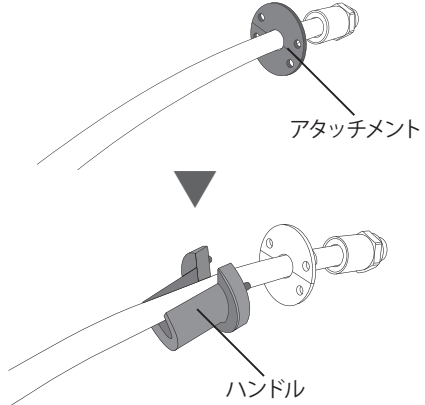
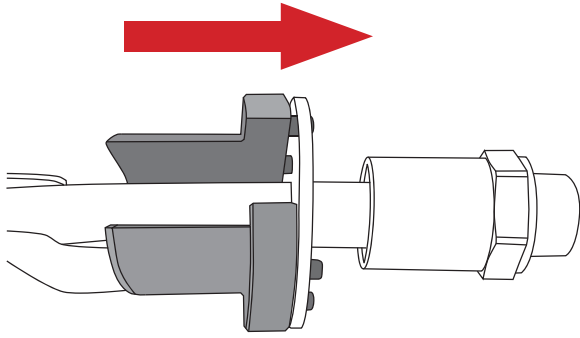
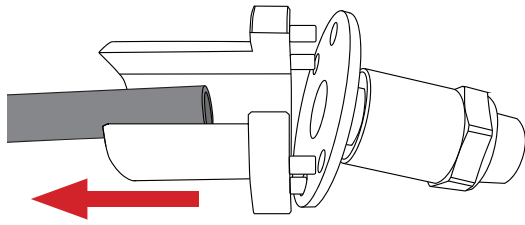


奥の爪を押し、  
チューブが抜けます



| No.      | 適応                    | アタッチメントサイズ                      |
|----------|-----------------------|---------------------------------|
| BH-209V2 | UD、日野、SCANIA 等のエアチューブ | φ6, φ8, φ10, φ12, φ14, φ15, φ16 |

## 使用方法

|   |  |                                |
|---|--|--------------------------------|
| 1 |  <p>アタッチメント</p> <p>ハンドル</p> | アタッチメント・ハンドルをチューブにセットします       |
| 2 |  <p>ハンドルを押し込みます</p>        | ハンドルを押し込みます                    |
| 3 |  <p>奥の爪を押し、チューブを抜きます</p>  | ※ハンドルを点線よりも押し込むと部品が破損する場合があります |