



MODEL : MD-513C

FUEL FILTER WRENCH

燃料フィルターレンチ

ふそうキャンター専用




● ふそうキャンター（エンジン型式：4P10）に使用されている樹脂製の燃料フィルターカバーを傷めずにゆるめられます！

適用


三菱ふそうキャンター エンジン型式：4P10 専用
差込角：12.7sq



<<< 使用方法 >>>



① フィルターケースの下側に付いているピン及び配線カプラーを取り外してください。



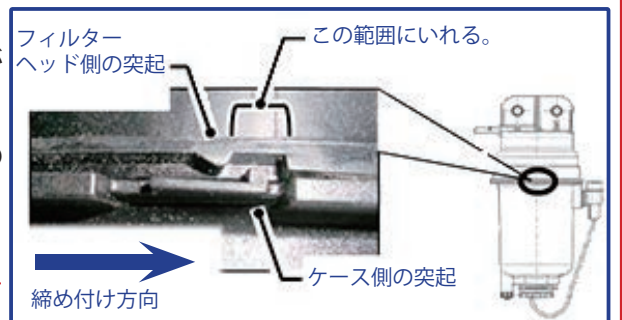
② 本工具にラチェットハンドル等を取り付けて、工具の溝に配線とドレンプラグ部分をセットして、しっかりと下から押さえながらゆるめる、しめるの作業ください。

<<< フィルターケース締め付け時の注意事項 >>>

フィルターケースを締め付ける際、フィルターケースの突起がフィルターヘッド側の突起を乗り越えて、図示範囲に入っていることを確認して下さい。突起が見難い場合は、フィルターヘッド～ケース間の任意の場所に合マークを付けて目印として下さい。

【注意】

図示範囲を超えてフィルターケースを締め付けるとフィルターケースが破損します！



◆◆◆◆ 使用方法・取扱上の注意事項 ◆◆◆◆

- <！> 現車両の整備要領書を十分に確認し、注意事項を遵守して作業を行ってください。
- <！> 本工具が燃料フィルターカバーの奥までしっかりと入っている事を確認してから作業を行ってください。
- <！> 無理に使用すると、車輛の部品を破損する恐れがあります。