



ハイトルクインパクトレンチ 3/4
HK2100-PN

取扱説明書

この度は、HK2100-PN：ハイトルクインパクトレンチ 3/4 をお買い上げ頂きまして誠にありがとうございます。ご使用前には内容品の確認と使用時における注意事項を熟読頂き、ご理解の上で使用くださいますようお願い致します。

注意事項



注意

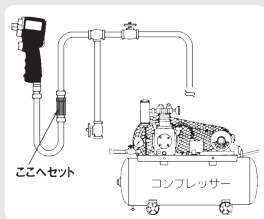
- ※使用空気圧は、**最大で7kgf/cm²まで**にとどめてください。それ以上の圧力で動かすと、故障を早める原因となります。
- ※使用前後に**エアーツールオイルをカブラー部より点滴して**油膜を確保してください。オイル切れはパワーダウンや焼き付きを起こす原因となります。
- ※上記原因により故障した際は、**保証対象外**となります。あらかじめご了承・ご注意の上、ご使用ください。
- ※**強い力で衝撃を与えない**でください。変形・割れ等の破損が起きる可能性があります。変形はパワー不足、回転不良等の不具合を引き起こす原因となります。



高圧エアの使用厳禁 必ず7kgf/cm²以下での使用を!

※コンプレッサー側で7kgf/cm²以下の減圧が難しい場合は、下記の**強制減圧レギュレーター**を使用して下さい。

HK-2009WM-7HS



**強制減圧レギュレーター
適正エア圧でエアーツールが長持ちします**

- エアーツール手前に本工具をセットすると、入力エア圧に関係無く強制的に減圧します。

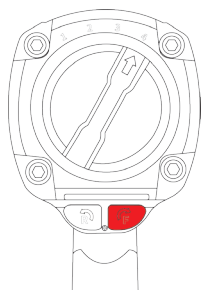


**使用前後に
エアーツールオイルを点滴!**



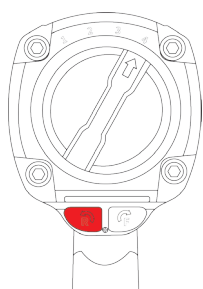
**強い衝撃を与えない!
ボディが変形・破損します。**

使用方法



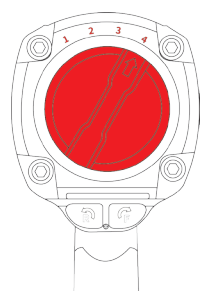
ボタンを押して、右回転に切り替え

※奥まで押し込んで下さい。



ボタンを押して、左回転に切り替え

※奥まで押し込んで下さい。



レバーで出力を切り替え可能

※本インパクトレンチの出力は、

右回転 4 段階
左回転 1 段階

の特殊設定です。

メンテナンス・修理に関して

- 使用前後にエアーツールオイルをカップラー部より点滴して油膜を確保してください。オイル切れはパワーダウンや焼き付きを起こす原因となります。
- 部品の破損の際や、調子が悪いと感じた際は弊社サービス部までお問い合わせください。

保証に関して

保証条件について [ご購入後 1 年間]

品質的または技術的な欠陥品は修理または新品交換いたします。欠陥品かどうかの判断は販売元が決定いたします。当保証は事故・不正使用・交換・意図されている目的以外での使用、または取扱説明書に従わなかった場合の損傷につきましてはいかなる保証もいたしません。当保証は明確に正式な販売店から購入された物に限定されます。当保証を譲渡や移転する事はできません。発送時に発生した損傷については送付側の責任となります。返却品、輸送方法は販売店の許可が必須条件となります。

返却時の注意事項

返却時の輸送方法は販売店の許可が必要で運送会社の指定等がありますので必ずお問い合わせの上、お送りください。また、輸送時の損傷を防ぐ為に十分な梱包を行ってください。返却時に発生した破損につきましては当保証では対応できません。送付側の責任となりますのでご注意ください。