





軽・乗用車のハブボルトを インパクトレンチで圧入!




- ハブボルトのネジ山に負担を掛けず、ハブにハブボルトを圧入することができます。
- インパクトレンチ使用可能!



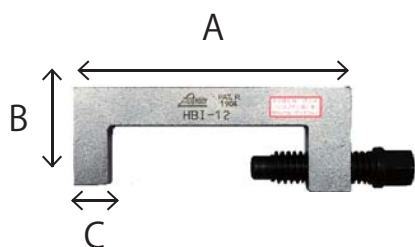
ハブのセレーションと新品ハブボルトのセレーションを合わせてハブにセット後アタッチメントをセットします。



本体をモンキーレンチ等で押さえ、インパクトレンチ(低圧)で作業して行ってください。



ハブとハブボルトの隙間が無い事を確認して作業終了



- ※ハブのセレーションと新品ハブボルトのセレーションを合わせてハブにセットしてください。
- ※セレーションが合っていない状態で作業を行うと本体が破損やケガする恐れがあります。
- ※作業する際に、インパクトレンチは低圧で、様子を見ながら作業を行ってください。高圧で一気に作業すると本体の破損やケガをする恐れがあります。

●ハブボルトインサーター

No.	A	B	C	適応
HBI-12	133mm	46mm	16mm	M10,M12 ハブボルト

●注意事項

- ※工具をセットした際、斜めの状態で作業を進めると、ケガをする恐れがあります。必ず工具とハブが水平になっているのをご確認の上、作業を行ってください。
- ※工具の作業前後には、ネジ部にモリブデングリスを塗布してください。
- ※ハブとナックルの隙間からハブボルトを入れられない車種には使用できません。一部車種ではハブをナックルから脱着しないと作業が出来ない車種もあります。ご了承ください。