

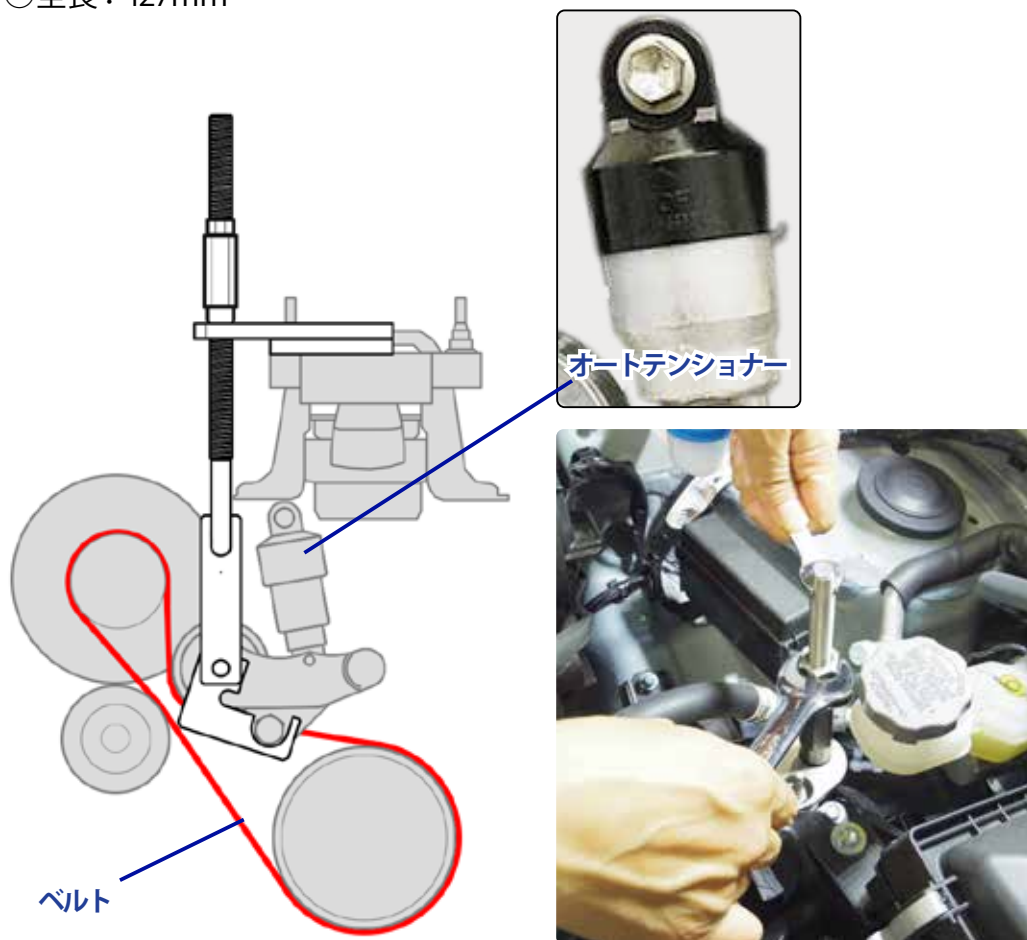
## S エネチャージのテンショナーはプレスでは縮められません!この工具が必要不可欠です!

● S エネチャージのオートテンショナーは急激な開放、および圧縮を行う事で破損する恐れがあります。そこでこの CP-515S によるテンションコントロールが要求されるのです。

● 本製品は『スズキ軽自動車 S エネチャージ』の以下交換作業時に必須なアイテムです。

- ・ドライブベルト ・オートテンショナー
- ・ISG( モーター機能付き発電機 )

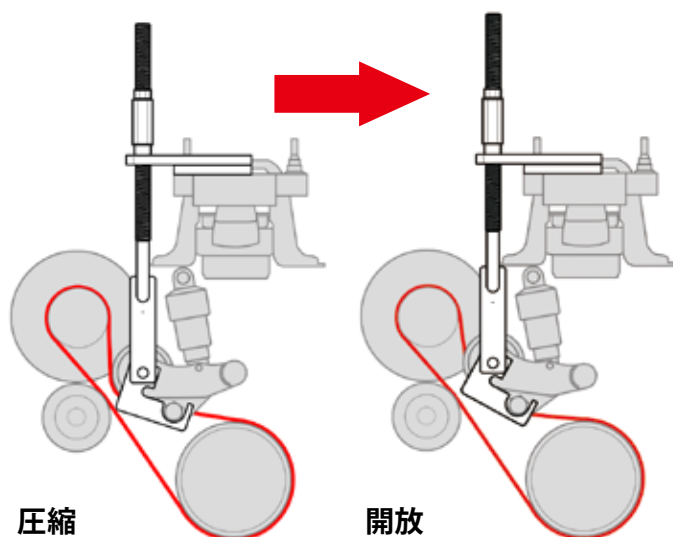
○全長：427mm



●内容品

本体、ディープカラー、セットプレート、アダプタープレート、調整ボルト、カラー、締め込みナット

## 【使い方】



① CP-515S を手順に従いセットする。


② ナットによるネジ力で圧縮 or 開放

● 右回転 → オートテンショナー圧縮

● 左回転 → オートテンショナー開放

③ その後、各作業開始です！

## 【セット内容】



- 01 本体 ASSY
- 03 ディープカラー
- 04 セットプレート
- 05 アダプタープレート
- 06 調整ボルト
- 07 カラー
- 09 埋め込みナット

## 【使用可能車種】



ワゴン R

ワゴンRスティンクレー

スペーシア

スペーシアカスタム

ハスラー

### ●ご注意

※インパクトレンチ使用厳禁

※Sエネチャージのオートテンショナーは急な圧縮や開放を行うと破損する恐れがあります。  
作業はゆっくり行ってください。