



MODEL : JH-150E (for ELF)  
WHEEL INNER BEARING RACE PULLER

# ホイールインナーベアリング レースプーラー (エルフ専用簡易型)



## <<< 使用方法 >>>

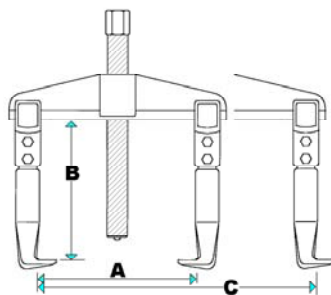
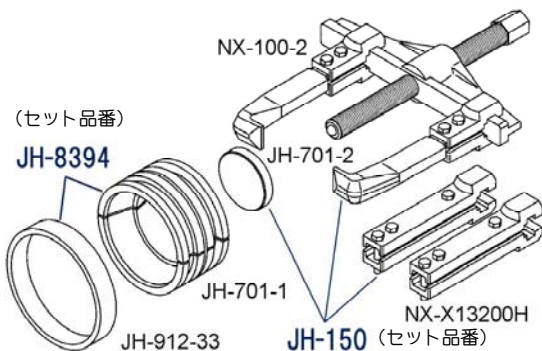

チャックの爪が、ベアリングのローラー底部に確実に掛かるようセットし、開き止めリングをかぶせます。プーラーの爪を、チャックのミゾに掛けて、センターボルトを締め込むとベアリングが引き抜けます。

延長爪を使用すると、ハブシール底部に直接爪を掛けて作業する事も出来ます。

ホーシングに残ってしまった、固いベアリングレースを、360度包む2ツ割れチャック方式で確実にロックして、スムーズに抜き取る事が出来ます。また、プーラー本体は汎用型のギアプーラーとして、通常作業に使用できます。(ドイツ NEXUS 社製)

## 適用ベアリング

フロント : 32210J (9-00093-149-0) チャック No.R83  
リア : 28985 (9-00093-081-0) チャック No.R94



プーラー本体各部サイズ  
A (適合径内掛け) :  $\phi 50 \sim \phi 160$   
C (適合径外掛け) :  $\phi 105 \sim \phi 220$   
B (爪ストローク) : 150mm  
(延長爪使用時) : 205mm  
a=4mm b=16mm  
c=35mm d=25mm  
最大トルク : 190N-m  
最大荷重 : 65K-N  
スピンドル : G1/2"x14-210L-22H

## ◆◆◆◆ 取扱上の注意事項 ◆◆◆◆

- <!> 本セットのチャックは、一般的なエルフ2トン車 (NKR)用に設定されております。他各種サイズのベアリングにご使用の際は、JH-901 : ホイールインナーベアリングレースプーラーをお求めください。
- <!> ネジ部には、モリブデンなどのグリスを切らさずに塗布してください。
- <!> インパクトレンチの使用禁止!