



型式：TR-412H (日野大型車専用) スタビライザーホルダープーラー

この度は、当社製品のお買い上げまことにありがとうございます。本ツールは、日野大型車のスタビライザーを固定している、ホルダー部品取り外しサポートツールです。プーラー仕様となっておりますが、固着の状態によって、ネジ圧だけでは抜けない場合も多くあり、ハンマー作業の補助ツールとしてご使用ください。

正しく、安全にご使用いただくため、作業前に必ず本取扱説明書をお読みいただき、内容を十分にご理解いただいた上で、注意事項を遵守してご使用ください。また、各作業車両ごとに、メーカーの整備要領書を用意し、注意事項、基準値、作業ポイントなどは、メーカー指示に従って作業を行ってください。

適合


- 日野大型車のリアスタビライザーホルダー (※4トン車には適合しません。)
- 適合ホルダー一番番：S4886-52071、S4886-52120、S4886-52160、S4886-52230




作業手順書



- 1, 爪をホルダーに掛け、しっかりとセンターボルトを締め付けてください。
※ ブッシュが相当に傷んでいる場合、スタビライザー自体が横にずれていて、爪が掛からないことがあります。この場合は、チェーンブロックなどを使用して、ずれを戻してからセットしてください。
- 2, ハンガー部をかぶせて、スラストベアリング、カラー、ナットの順で締め込みます。ステーB底部のくぼみに、実車のスタッドボルトがきちんと入っていることを確認してください。



- 5, 3,4の作業を繰り返してホルダーを抜きますが、固着が外れてすき間ができて、そのまま簡単には抜けません。片側だけが先に抜けて、両方のすき間に差ができると、ホルダーがこじれてよけに抜け



- 3, メガネレンチなどで、ナットを目一杯に締め付けます。この状態で抜けた場合は、ここでホルダーの取り外し作業完了です。
※ インパクトレンチは使用禁止です！ ツールが破損します。
- 4, ネジ圧で抜けない場合は、ハンガーボルト頭部に、ハンマーショックを左右交互に与えてください。
※ 絶対に、巻き上げボルトは叩かないでください。

ません。すき間の差が、5mm以上開いた場合は、スペーサーを使用して片側がそれ以上開かないようストッパーとします。(スペーサーの使用方法は裏面参照) このように、両側のすき間を確認し、スペーサーで調整しながら抜き取ってください。

※ 抜ける際に、ツールを落下させないように注意してください。

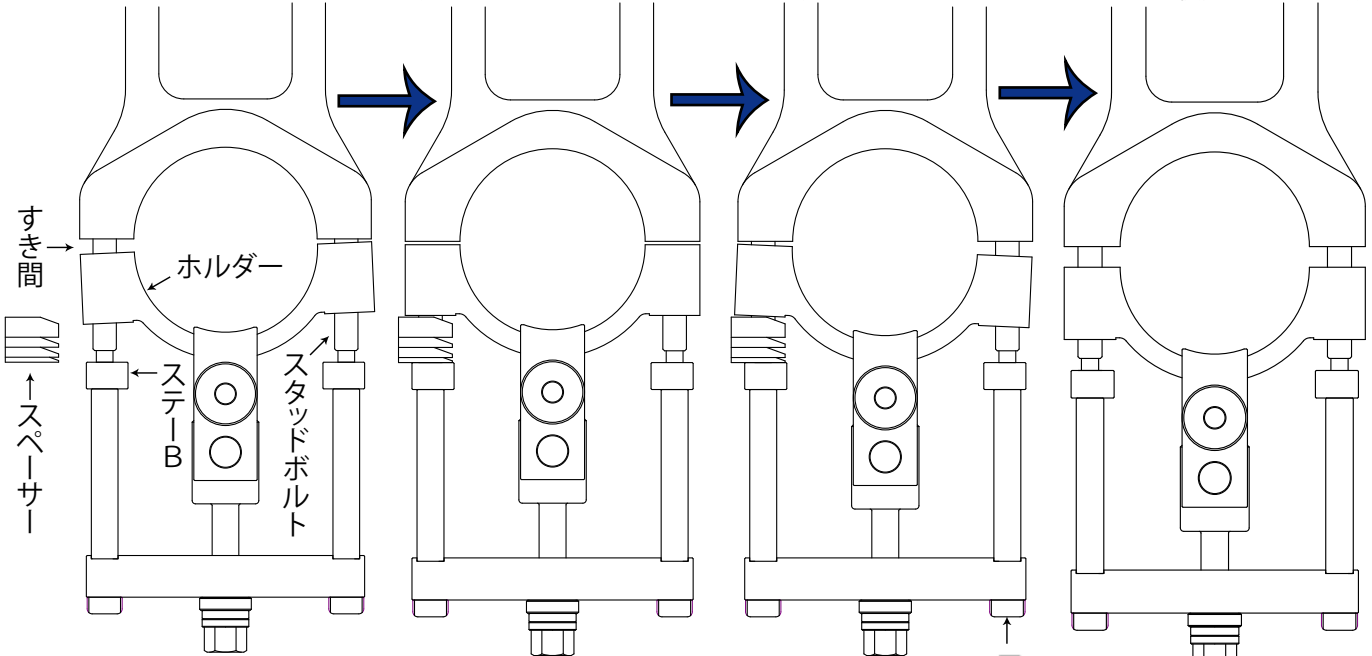
スパーサーの使用法

下図のように、片側が先に抜けます。すき間が出た場合、ホルダーがこじれて抜き取りにくくなります。そのため、先に抜けた方が、それ以上抜けてこじれないように、スパーサーをストッパーとして使用します。

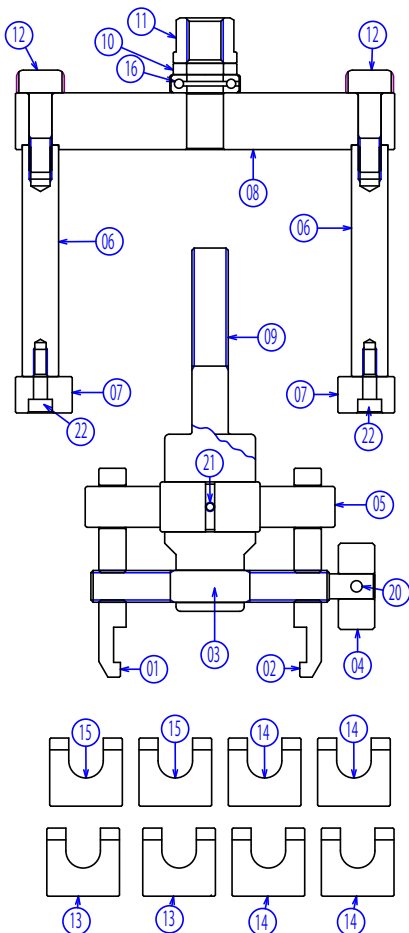
ステアBとホルダーの間、スタッドボルトの位置に、適当な厚さ（軽くハンマーで叩き込む程度）のスパーサーを重ねてをセットします。場合によっては、ナットをゆるめます。

この状態で、再度手順説明3, の様に、ナットを目一杯締め付け、スパーサーを入れていない方（まだ抜けていない方）のハンガーボルトに集中して、ハンマーショックを与えてください。

抜けていなかった方にもすき間ができたなら、いったんナットをゆるめてスパーサーを抜き、手順説明3,4 を繰り返します。どちらかまた5mm以上のすき間に差が出たら、スパーサーを使用してください。



※-12・ハンガーボルトは消耗品です。ハンマー打撃で亀裂が入ったり、著しく変形した時は、補修部品と交換してください。



TR-412H 各部名称/部品図

- 部品発注の際は、下記部品図に記載されている番号をご記入の上、本セットをご購入された販売店にお申し込みください。
- この取扱説明書は、作業時すぐに確認できる場所に保管してください。紛失された時は、販売店または当社営業所まで請求ください。

製品型式	部番	品名	要数	備考
TR-412H	-01	爪(右)	1	
TR-412H	-02	爪(左)	1	※ニギリ側
TR-412H	-03	センターボルト	1	
TR-412H	-04	ニギリ	1	
TR-412H	-05	ハンガーA	1	
TR-412H	-06	ステアA	2	
TR-412H	-07	ステアB	2	
TR-412H	-08	ハンガーB	1	
TR-412H	-09	巻き上げボルト	1	
TR-412H	-10	カラー	1	
TR-412H	-11	ナット M16	1	
TR-412H	-12	ハンガーボルト	2	
TR-412H	-13	スパーサーA	2	幅 3mm
TR-412H	-14	スパーサーB	4	幅 6mm
TR-412H	-15	スパーサーC	2	幅 12mm
TR-412H	-16	スラストベアリング	1	
TR-412H	-20	スプリングピン	1	
TR-412H	-21	セットスクリュー M4x8L	1	
TR-412H	-22	キャップスクリュー M6x20L	4	
TR-412H	-PC	ブローケース CM2903	1	