

### 4t~ 大型車のリーフスプリングに使用される メタルブッシュ交換用、油圧 10t ラムと アタッチメントのセット

●コンパクトなブッシュ専用引きラム



<<< 能力 / 仕様 >>>

○ 60Map (約 600kg/cm<sup>2</sup>) の油圧入力で、出力約 100kN ! (約 10t)

※ **70Mpa 以上の入力禁止 !!**

○ スローク : 約 110mm

※ カプラーのネジサイズは NPT3/8" (10t 用メス) の  
作動テスト用カプラーが付属しています。

カプラーは相性によってはバルブが開かないものがあります。

この場合はポンプメーカーのカプラーに交換してご使用ください。

※ 油圧ポンプは別途ご用意ください。

手動タイプの 10t ポンプが適しています。

<<< 使用方法 (概略) >>>

メタルブッシュの内外径に合わせて、中間カラーおよび  
ヘッドカラーを選定します。また、相手側の形状および  
サイズによって、テンションボルト長または短を使用し  
下記の図の様に各部を組み付け、  
お手持ちの油圧ポンプで脱着作業を行ってください。

オプション部品

ふそう 2 バックエアサス専用オプション部品

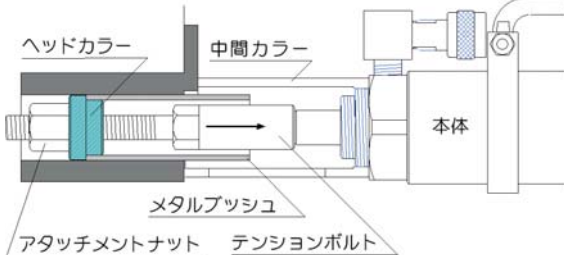
適合部品番号 : MC026219

SBP-60A-62


型式	品名
SBP-60A-61	アタッチメント (オプション)
SBP-60A-62	中間カラー G (オプション)



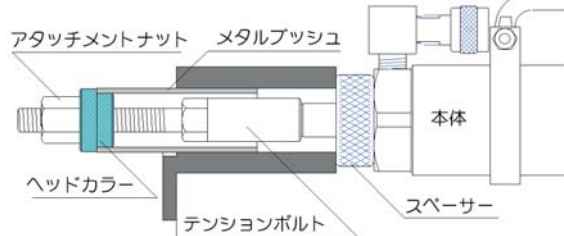
抜き取り方法



抜き取り方法



装着方法



装着方法



<<< 注意事項 >>>

※ 作業車両の整備解説書、交換部品の取扱説明書を十分に確認の上、注意備考を遵守して作業を行ってください。

※ 自動車整備に関する有資格者以外の方は使用しないでください。

※ 作業する際には、必ず保護メガネを着用してください。

※ カプラーの相性によっては、バルブが開かないものがあります。この場合は、カプラーをポンプメーカーのものに交換してください。