



# サーモスタットプーラー

## (いすゞ大型車専用)

### THERMOSTAT PULLER

いすゞ大型車(6Uエンジン)専用の、サーモスタット(スペーサー)抜き取りツールです。


サーモスタット品番: 8-98088098-0




型式: IS-506




### 使用方法




1, ケース取付け面保護のため台座を敷きます。アタッチメントをサーモスタット頭部に被せます。



2, センターボルト(グリス塗布)もアタッチメントの内面ミゾ部に合わせてセットし、カバーを内径の大きい方から被せます。



3, ハンガー、ステーをセットし、カラーを入れナットを締め込みます。台座がサーモスタット(スペーサー)上に乗っていないことを確認して下さい。



4, センターボルトをスパナで保持(供回り防止)して、ナットを締め付ければ抜き取り出来ます。

※固くて抜けそうもない時は、ケースを部品洗浄機で暖めてから再度作業を行ってください。無理に抜こうとすると、サーモスタットが壊れます。

