



model:AS-211

ABS センサーリング脱着ツール

(日野レンジャー4t / FD フロント専用)



抜き取り用セット内容 ↑
型式：AS-211B

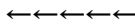
装着用セット内容 →
型式：AS-211A

※ネジ部には、グリスを塗布してください。

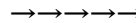


抜き取り用アタッチメントをセット。

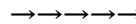
☆センサーリングを360度ガイドして、変形させずに抜く事が出来ます！



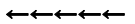
☆油圧プレスに運ぶ必要なし。その場で、ネジ込み方式により簡単装着できます。



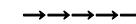
☆斜めに嵌った時の、修正機能付き！写真内矢印部の調整ボルトを、センサーリングが浮いている場所に入れて締め付けます。平行が出たらゆるめてください。



※抜き取りには、お手持ちのギアプラー（φ180程度まで適用の物 / 当社品番：HM5-2N）を使用してください。



※インパクトレンチなど、エアーツールの使用は厳禁！センサーが破損（変形）して、ABSの誤作動原因になります。※手鏡などで入り具合を確認しながら慎重に作業してください。



ドラム表側に回転止めを当てます。



アタッチメントカバーと当て金をセット



挿入用アダプターとキャップをセット。



発売元：株式会社ハスコ
製造元：林精鋼株式会社

営業本部 〒351-0012 埼玉県朝霞市栄町 3-6-45
TEL (048)461-0101 FAX (048)461-1177

URL <http://www.hascotools.co.jp/>